

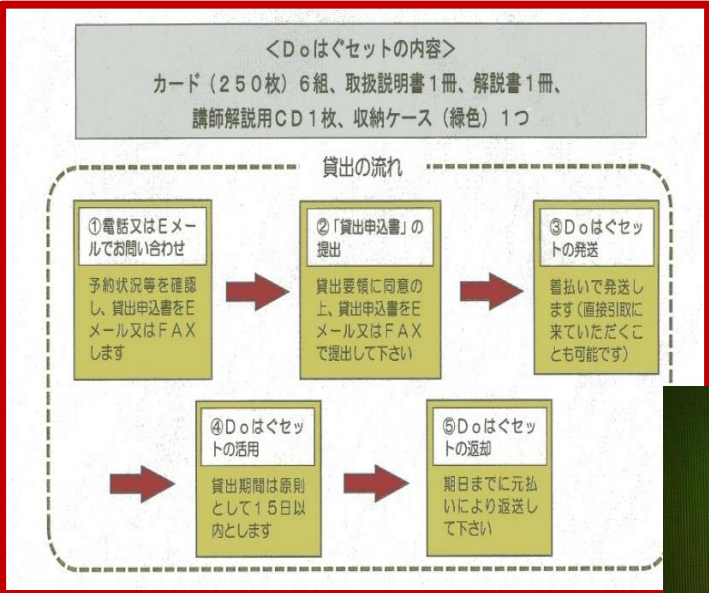

『Do はぐ』寒冷地仕様(HUG)活用の避難所設立体験授業




- 開催日時 令和3年9月17(金) 9:00~12:30 (3:30)
- 開催会場 北海道北斗市 北海道上磯高等学校校舎
開催機関 同上
- 活動内容 高校生による「Do はぐ」寒冷地避難所設立体験
- 参加者等 高校生1年~3年生50名、教員10名、他10名
- 外部参加 北海道危機対策局、北海道教育庁、北斗市防災関係
※北海道防災士会 代表横内・役員後藤・・Zoom参加。
- 活動指導 伊藤友彦(教諭) 防災士(北海道防災士会会員)

災害への対応は・・・
あなたの「心の備え」から

時間	内容	担当	備注
9:00	Zoomミーティング開設	伊藤	Zoom 事務局、北海道防災士会事務局、北海道上磯高等学校教務部、北海道防災士会本部、
9:30	実習前打ち合わせ	伊藤	出席者、伊藤・北斗市危機対策局、北斗市防災関係会議、本日の流れについて確認
9:50	実習開始	伊藤	開講式、アジェンダ、講師紹介、Zoom 参加者、Zoom ミーティングの操作方法、Zoom の基本操作、Zoom の基本操作、Zoom の基本操作
9:50	講義 ① Do はぐ	伊藤	Zoom 参加者、Zoom の基本操作、Zoom の基本操作、Zoom の基本操作、Zoom の基本操作
9:50	アトバイザー移動		各担当室へ移動
9:50	避難所運営会議	伊藤	避難所運営会議、避難所運営会議、避難所運営会議、避難所運営会議
9:50	ゲーム開始	伊藤	Zoom を通じてアトバイザー、アトバイザーから開始
10:30	中間確認	伊藤	Zoom を通じてアトバイザー、アトバイザーから開始
11:20	残り30分確認	伊藤	アトバイザーから開始
11:50	ゲーム終了	伊藤	アトバイザーから開始
12:10	ゲーム終了	伊藤	アトバイザーから開始
12:30	講評	伊藤	Zoom を通じてアトバイザー、アトバイザーから開始
12:40	終了・後片付け	伊藤	Zoom を通じてアトバイザー、アトバイザーから開始



授業者
北海道上磯高等学校
教諭 伊藤友彦(防災士)



サブバイバルシートや毛布、寝袋など、配布するものは実際に避難者カードに配布してもらいます。物資として配布されたものを実際に配置して可視化する事が目的です。



体験活動～身につくもの、わかることも

